

**ÉVADEZ-VOUS  
EN UN TOUR...  
DEMAIN**



**CLIPCAR**



# Envie d'espace

**C**onçu sous le signe de l'évasion, le **CLIPCAR** vous entraîne à la découverte d'horizons nouveaux, même les plus lointains. Passer les frontières, traverser mille paysages différents, faire escale au gré de vos humeurs... **CLIPCAR** vous emmène au bout de vos rêves de liberté.




**U**n simple coup d'œil suffit pour comprendre toute l'attention que porte au **CLIPCAR** les techniciens d'étude et les monteurs. Ils ont choisi pour lui **les meilleurs matériaux** : le châssis entièrement en aluminium est trois fois plus léger qu'en acier et ne craint pas la corrosion \*. Une feuille polyester de 1,5 mm d'épaisseur, 20 mm d'isolant et un panneau décoratif de 3 mm d'épaisseur, constitue le paneautage sandwich de la carrosserie. Le toit en polyester moulé allie **forme élégante, solidité et légèreté**. L'assemblage par collage et vis, assure à votre **CLIPCAR** une étanchéité et une robustesse à toutes épreuves.

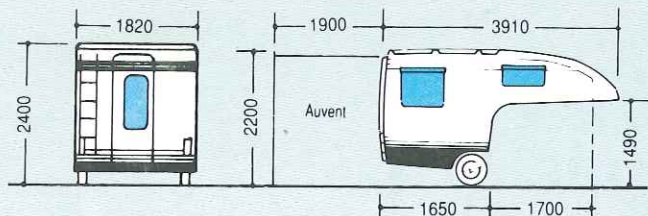
\* sauf châssis Junior en acier protégé par peinture époxy.

**C**ompact et profilé, le **CLIPCAR** forme avec votre voiture un **ensemble homogène**. Vous voyagez ainsi en toute **sécurité** dans le **confort de votre voiture**, conservant des capacités de vitesse de pointe jusqu'à 140 km/h. A l'étape, pour vous promener, **détachez en deux minutes** votre **CLIPCAR**... et c'est une autre liberté.

(\*) Nous vous conseillons vivement de respecter les limitations de vitesse en vigueur dans chaque pays traversé.

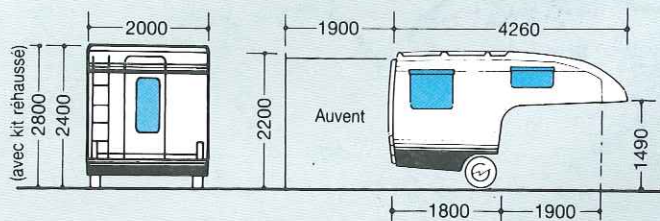
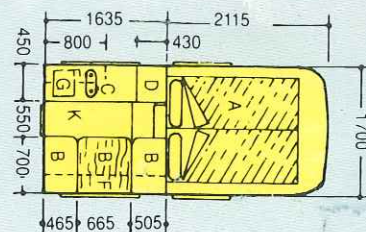






**CLIPCAR JUNIOR SERIE 1**

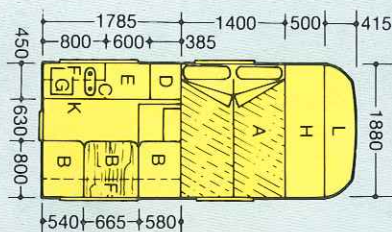
**PTAC  
650 kg**



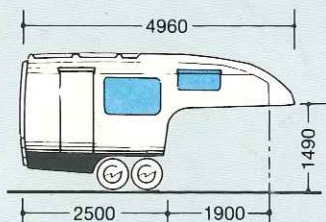
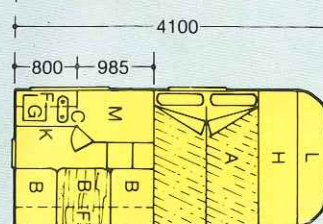
**CLIPCAR SIMPLE ESSIEU  
SERIE 2 ET 3**

**PV 680 kg  
PTAC 850 kg**

**VERSION  
PENDERIE**

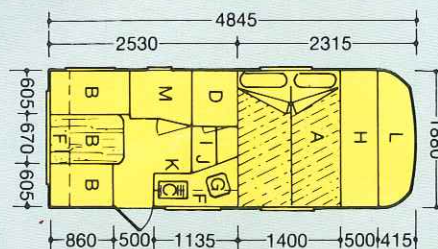


**VERSION  
CABINET  
DE TOILETTE**



**CLIPCAR DOUBLE ESSIEU  
SERIE 4 ET 5**

**PV 890 kg  
PTAC 1 100 kg**



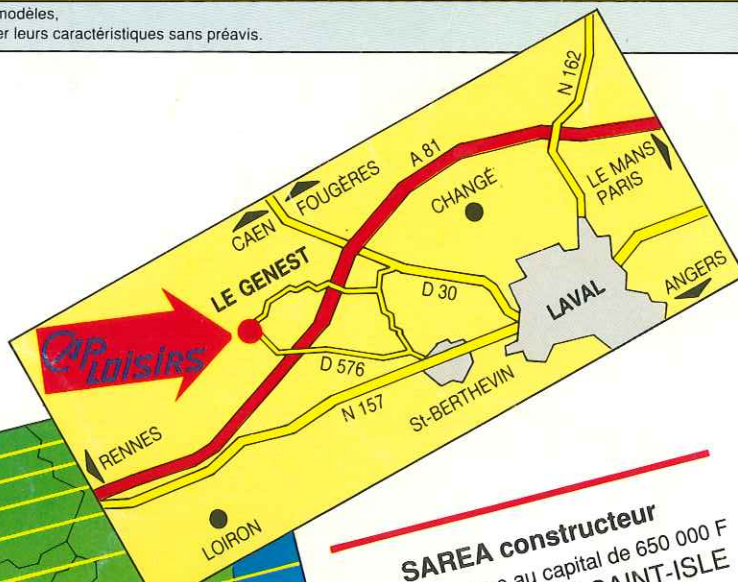
**Modèles réceptionnés en série, avec frein,  
au service des mines.**

**A. Couchage double B. Dinette et coffres C. Réchaud 2 feux D. Penderie E. Placard 2 portes F. Placard supérieur G. Évier inox H. Placard de Capucine I. Placard de marche J. Placard sous évier K. Réfrigérateur L. Coffre ext. de Capucine M. Cabinet de toilette**

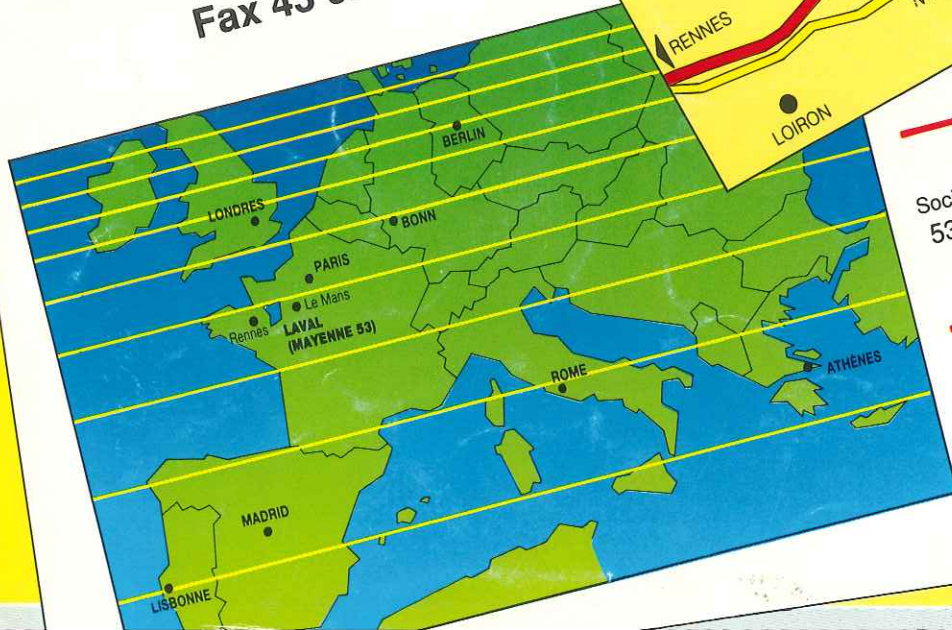
Soucieux de toujours améliorer ses modèles,  
SAREA se réserve le droit de modifier leurs caractéristiques sans préavis.

**CAR LOISIRS**

**Tél. 43 02 46 36  
Fax 43 02 46 52**



**SAREA constructeur**  
Société Anonyme au capital de 650 000 F  
53940 LE GENEST-SAINT-ISLE  
R.C. 316 068 949





# Envie de confort



**D**'entrée, vous serez séduit par l'**harmonie** des couleurs, le **confort** des banquettes aux coussins de velours, la chaleur et le **raffinement** d'un mobilier de qualité. Là encore, le **CLIPCAR** vous surprendra par l'**astuce** des nombreux rangements, la vaste capucine, le cabinet de toilette spacieux et fonctionnel, le chauffe-eau, le chauffage, les réserves d'eau, le WC cassette, le réfrigérateur, ainsi que le bloc cuisine qui assurent au **CLIPCAR** l'indispensable autonomie des grands voyages.



Option auvent, toile capucine et chambre sur simple et double essieux




Option store 2,50 m sur 2 essieux



Option auvent complet - Série 4



Cuisine Junior - Frigo 56 l - Séries 2-3



Cuisine intégrée, frigo 70 l - Séries 4-5



Coin repas - Séries 1 - 2 - 3



Coin repas - Séries 4 - 5



Rideaux, double-rideaux - Junior et série 2



Couchage - Séries 2 - 3



Grande dinette - Série 5



Couchage - Séries 4 - 5




Chauffage - Séries 3, 4 et 5



Douche, toilette - Série 3



WC cassette, douche, lavabo - Séries 4 - 5





# Un système Universel



Le **CLIPCAR** peut être accouplé à la plupart des berlines break et 4 x 4. Le principe d'attelage **CLIPCAR** en deux points, est surprenant d'ingéniosité : une boule classique à l'arrière de la voiture encaisse les efforts de traction et de freinage. Un clip de centrage est verrouillé sur une galerie spéciale et maintient la cellule en ligne avec la voiture. L'accroche sur la boule est rendu facile en raison de la mobilité de la tête d'attelage, bloquée automatiquement en fin de course, pour la route. Vous pouvez ainsi emprunter les routes les plus cahoteuses, les plus sinueuses en toute sécurité. Avec le système **CLIPCAR**, les manœuvres, en particulier les marches arrière, sans contre braquage, sont rendues très faciles. De plus, une lunette centrale améliore considérablement la visibilité arrière du chauffeur. Le **CLIPCAR** est un nouveau concept "Camping Car".

	TURQUOISE 92	CORAIL 92	SAPHIR 92	DIAMANT 92	BERMUDES 92	CARAIBES 92	CANARIES 92	JAMAÏQUE 92	ORÉRON 92	FLORIDE 92	JUNIOR 92				
	SÉRIE 5 - 2 ESSIEUX			SÉRIE 4 - 2 ESSIEUX			SÉRIE 3 - 1 ESSIEU					SÉRIE 2 - 1 ESSIEU		SÉRIE 1 - 1 ESSIEU	
Intérieur classique		•		•	•				•			•			•
Intérieur déco	•		•			•		•		•				•	•
Panneau AR relevable	•	•			•	•		•		•		•		•	•
Galerie et Echelle	Option	Option	Option	Option	Option	Option	Option	Option	Option	Option	Option	Option	Option	Option	Option
Roue de secours	•	•	•	•	•	•	•	•	•	•	•	•	•	•	•
Cabine de toilette	•	•	•	•	•	•	•	•	•	•	•	•	•	•	•
Douche	•	•	•	•	•	•	•	•	•	•	•	•	•	•	•
WC cassette								Option							
WC chimique	④	④	④	④	③	③	③	③	③	③	③	③	③	③	③
Nombre couchage *	④	④	④	④	④	④	④	④	④	④	④	④	④	④	④
Nombre repas	•	•	•	•	•	•	•	•	•	•	•	•	•	•	Option
Chauffage	•	•	•	•	•	•	•	•	•	•	•	•	•	•	
Chauffe-eau	•	•	•	•	•	•	•	•	Option	Option		Option	Option	Option	
Réservoir eau propre 5 kg									•	•	•	•	•	•	•
Gaz butane 13 kg	•	•	•	•	•	•	•	•	•	•	•	•	•	•	•
Gaz propane 55 litres															
Refrigerateur 70 litres	•	•	•	•											
Refrigerateur 10 litres	•	•	•	•	•	•	•	•	Option	Option	Option	Option	Option	Option	
Cassette stère moussiquaire	•	•	•	•											
Jauge eau propre usage	•	•	•	•	•	•	•	•	Option	Option	Option	Option	Option	Option	Option
Rideau usage															
Capucine															
Couchage extensible															
Batteries	Option	Option	Option	Option											

• Chambre, sous capucine pour 3 personnes en plus

LÉGENDE : Bloc cuisine Table Penderie Plan de travail Cabinet de toilette



## CLIP...CLAP 2 points suffisent

Grâce à deux points de fixation, le **CLIPCAR** se maintient constamment en ligne avec votre voiture. Cet ensemble unique, compact et profilé se comporte comme un camping car à plusieurs essieux.



Le clip de centrage est monté sur silentbloc pour absorber les dévers et se déverrouille de la galerie spéciale, par une poignée.

La tête d'attelage se déplace en hauteur pour absorber les différences de niveau entre voiture et CLIPCAR.

